

TORO®

GAMME PROFESSIONNELLE ENTRETIEN DES ESPACES VERTS



PRODUCTIVITÉ | FIABILITÉ | PERFORMANCE | CONFORT

UNE GAMME ÉLECTRIQUE COMPLÈTE



GRANDSTAND® REVOLUTION™

Largeur de coupe : 122 ou 132 cm
8 batteries Hypercell™ : 7h d'autonomie
Plateau de coupe Turbo Force inclinable
Vitesse de déplacement max. : 16,1 km/h



Z MASTER® REVOLUTION™

Largeur de coupe : 122, 132 ou 152 cm
10 batteries Hypercell™ : 7h d'autonomie
Plateau de coupe Turbo Force
Vitesse de déplacement max. : 19,3 km/h



HD PROLINE

Tonte de plus de 1000 m²
Largeur de coupe : 53 cm
Batterie Flex Force™
Moteur 2.0 kW



FLEX FORCE™

NOUVEAU



GROUNDMASTER® e3200

Largeur de coupe : 152 cm
Jusqu'à 17 batteries Hypercell™ : une journée de travail d'autonomie (voir plus avec les 17 batteries)
2 roues motrices

Vitesse de déplacement max. :
20 km/h

Système à 11 batteries Hypercell™
25,7 kWh

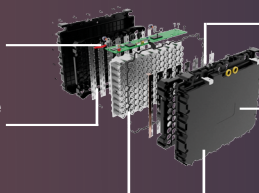
Deux options de plateaux disponibles :
éjection latérale ou éjection arrière

TECHNOLOGIE TORO HYPERCELL POWER SYSTEM™

Optimisé pour une plus grande autonomie et un cycle de vie des batteries amélioré.

Chaque bloc batterie délivre 2,3 kWh et peut se combiner pour fournir la puissance nécessaire.

Développé spécifiquement par Toro pour répondre aux besoins du secteur professionnel.



Le système de gestion de batterie distribué optimise les performances pour améliorer la fiabilité.

Conçu pour générer moins de chaleur, pour une précision infallible toute la journée.

Utilisé sur les Z Master® Revolution, Grandstand® Revolution.

TONDEUSES ZÉRO TURN



STAND ON

Largeur de coupe : 91 ou 122 cm
Kawasaki essence 15 ou 22 ch
Système Smart AirFlow™
Plateau de coupe Turbo Force,
éjection latérale



Z MASTER 4000 MyRIDE®

Largeur de coupe : 122, 132 ou 152 cm
Kawasaki OHV 18 ou 20 ch
Plateau de coupe Turbo Force,
éjection latérale



Z MASTER 7500-D

Largeur de coupe : 152 ou 183 cm
Yanmar Diesel 25 ou 37 ch
Plateau de coupe Turbo Force,
éjection arrière

NOUVEAU

GROUNDMASTER 7210

Largeur de coupe : 157 ou 183 cm
Yanmar 36,8 ch
Système de fixation rapide
Quick Attach System™

ACCESSOIRES

Kit CE pour éjection latérale ou
arrière, kit éclairage, kit de crics,
pneus crantés ...



TECHNOLOGIES TORO



MyRIDE® amortit les chocs et
les vibrations, vous permettant ainsi
d'être plus productif, sans renoncer
au **confort**.

SYSTÈME DE SUSPENSION



Avec la technologie **Recycler®**
de Toro, les brins d'herbe riches
en nutriments sont réinjectés dans
le sol, où ils se décomposent
rapidement et viennent nourrir les
racines. **Résultat : une pelouse
magnifique et en bonne santé.**

TONDEUSES ROTATIVES



GROUNDMASTER® 3200 / 3300

3200

Largeur de coupe :
152 ou 183 cm
Yanmar diesel 25 ch
2 ou 4 roues motrices
Transmission intégrale CrossTrax® sur les deux modèles

3300

Largeur de coupe :
152 ou 183 cm
Yanmar diesel 37 ch
4 roues motrices



PLH 600

Largeur de coupe : 113 cm
Kubota Diesel Stage V
Bac de ramassage : 700 L

PLH 800

Largeur de coupe : 126 cm
Yanmar Diesel 26 ch
Système Smart AirFlow™
Bac de ramassage : 810 L

GROUNDMASTER 4000 / 4010


Largeur de coupe : 335 cm
Yanmar Diesel 59 ch
4 roues motrices
4010 version avec cabine



Système de
refroidissement
Smart Cool™



Système de traction
Smart Power™



Largeur de coupe
335 cm

PORTE-OUTILS COMPACTS ET POLYVALENTS



DINGO TX 700

Yanmar Diesel 24,5 ch
Capacité de charge : 317 kg
Traction à chenilles
Largeur : 85,6 ou 104 cm



DINGO TX 1300

Yanmar Diesel 37 ch
Capacité de charge : 618 kg
Traction à chenilles
Largeur : 116,8 cm



TRANCHEUSE TRX 250 - 300

Kawasaki 16, 20, 24,5,
26 ou 26,5 ch
Chaîne 61, 91 ou 122 cm



ROGNEUSE STX-26 / STX-38

Kawasaki 26 ch
ou Kohler 38 ch
Démarrage électrique
ø de tête 48 ou 56 cm

NOUVEAU

DINGO TX 1000 TURBO

Yanmar diesel
Capacité de charge : 435,5 kg
Traction à chenilles
Hauteur de levage : 206 cm
Largeur : 879 cm

**PLUS MANIABLE
ET MOINS
ENCOMBRANT
QU'UN TRACTEUR !**



ACCESSOIRES



Rotadairon, pince à arbre,
godet, décompacteur,
broyeur d'herbes,
et bien d'autres : grappin, tarière ...

DEMANDER UNE DÉMO

 info@hako.fr




NOUVEAU

E-DINGO 500 ÉLECTRIQUE

Batterie Hypercell®
Capacité de charge 233 kg
Largeur de 76,2 cm

**0g D'ÉMISSION
DE CO₂**
**100 %
SILENCIEUX**

DES PRESTATIONS À VOTRE SERVICE



Notre réseau de distribution est à votre disposition pour vous apporter tout au long de l'année un service après-vente de qualité grâce à :

- Des techniciens formés à nos matériels
- Un service logistique de distribution de pièces de rechange performant

Le tout permettant l'entretien et la réparation de votre matériel en limitant son immobilisation.

Des financements adaptés

Crédit, bail et location financière
Renseignez-vous auprès de votre concessionnaire.



Sainte Apolline - 90, Avenue de Dreux
78370 PLAISIR
Tél. : 01 30 81 77 00



Contactez-nous : info@hako.fr
hako.fr